

3 학교에서의 생활

(1) 학교에서의 하루 생활

① 어느 초등학생의 하루

일본의 학교에서는, 모두들 시간을 지키면서 생활하고 있습니다.

※학교에서 설명을 듣고, 시간을 적어주세요.

<div style="border: 1px solid black; width: 100px; height: 30px; margin: 0 auto; display: flex; align-items: center; justify-content: center;">:</div> <p>등 교</p>  <p>등교는 정해진길 (통학로)로 다닙니다. 학교에서는 실내화로 갈아신습니다.</p>	<div style="border: 1px solid black; width: 100px; height: 30px; margin: 0 auto; display: flex; align-items: center; justify-content: center;">:</div> <p>조 회</p>  <p>건강 관찰을 하기도하고, 노래를 부르기도 합니다. 담임 선생님께서부터 말씀이 있습니다.</p>	<div style="border: 1px solid black; width: 100px; height: 30px; margin: 0 auto; display: flex; align-items: center; justify-content: center;">:</div> <p>수업시작</p>  <p>수업이 시작됩니다. 1시간은 45분간입니다. 오전중 4시간의 수업이 있습니다.</p>
---	---	---

※질병과 부상, 가정사정등으로 학교를 쉴때 (지각할때·조퇴할때) 는, 반드시 학교에 연락해주세요.




→ P49의 「학교로의 연락카드」를 써서, 아침에 학교에 보내주세요. (아이의 형제자매나 친구에게 보내주셔도 됩니다.)



집단 등교 모습

※등교시간은 학교별로 정해져있습니다. 늦지않게 5분전에는 도착하도록 집에서 나옵니다.

※월 1,2 회 집회(조례)가있습니다. 전원 운동장이나 체육관에 모여, 선생님께 말씀을 듣기도하고, 노래를 부르기도 하고, 게임을 하기도 합니다.

<div style="border: 1px solid black; width: 100px; height: 30px; margin: 0 auto; display: flex; align-items: center; justify-content: center;">:</div> <p>급 식</p>  <p>교실에서 모두함께 같은 음식을 즐겁게 먹습니다. 급식 담당은 교대제입니다.</p>	<div style="border: 1px solid black; width: 100px; height: 30px; margin: 0 auto; display: flex; align-items: center; justify-content: center;">:</div> <p>점심휴식</p>  <p>운동장에서 놀기도하고, 도서관에서 책을 읽기도 합니다.</p>	<div style="border: 1px solid black; width: 100px; height: 30px; margin: 0 auto; display: flex; align-items: center; justify-content: center;">:</div> <p>청 소</p>  <p>모두함께 분담하여 청소를 합니다. 전원이 열심히 깨끗하게 합니다.</p>
--	--	---

※쉬는시간은 수업과 수업사이에 있습니다. 2시간후에 20분 쉬는 학교도 있습니다.

※ 「급식당번」 이라고 하는 것이있어, 백의를 입고, 운반과 배급을 합니다. 금요일에 돌아갈때는, 자신이 입었던 백의를 갖고 도시락 예 돌아가, 집에서 세탁하여 ※각 가정에서 생각해주세요. 월요일에 돌려줍니다.

(P34을 봐 주세요.)

※ 여름방학·겨울방학·봄방학 전후나 학교행사때는 급식이 없는 날도 있습니다. 그럴때는, 학교에서 「도시락을 갖고오세요」 라는 연락이 있습니다.



※ 도시락은 주식(밥·주먹밥, 빵·샌드위치등) 과, 반찬(고기, 야채, 과일)등을 도시락통(크기는 아이의 연령·식욕에 따라 가정에서 판단합니다.) 에 넣어갖고 오는것입니다.

※친구들과 도시락 내용물을 화제로 하며 먹을 때가 많으므로, 각 가정에선 아이가 즐거워 할만한 것을 생각해주세요.

※도시락의 날 이외는, 음식(도시락, 과자등) 지참은 금지입니다. 일본의 학교 생활에서는, 보통 쉬는 시간이라해도 간식을 먹지 않습니다.

<div data-bbox="288 1111 515 1167" data-label="Text"> <p>○ : ○</p> </div> <div data-bbox="300 1176 497 1211" data-label="Text"> <p>오후 수업개시</p> </div> <div data-bbox="189 1225 595 1471" data-label="Image"> </div> <div data-bbox="193 1476 580 1617" data-label="Text"> <p>5시간째가 시작입니다. 오후는 1시간~2시간 수업이 있습니다.</p> </div>	<div data-bbox="707 1111 933 1167" data-label="Text"> <p>○ : ○</p> </div> <div data-bbox="675 1176 946 1211" data-label="Text"> <p>귀가회·위원회활동</p> </div> <div data-bbox="632 1225 991 1471" data-label="Image"> </div> <div data-bbox="612 1476 987 1666" data-label="Text"> <p>내일 예정을 확인하고 알림장에 씁니다. 5,6학년생은 위원회 활동을 하는 경우도 있습니다.</p> </div>	<div data-bbox="1093 1111 1319 1167" data-label="Text"> <p>○ : ○</p> </div> <div data-bbox="1165 1176 1262 1211" data-label="Text"> <p>하 교</p> </div> <div data-bbox="1046 1225 1386 1471" data-label="Image"> </div> <div data-bbox="1011 1476 1409 1617" data-label="Text"> <p>각자의 집으로 돌아갑니다. 숙제는 확실히 합니다. 내일 준비물을 준비해요.</p> </div>
--	--	---

※가정에서는, 알림장을 아이와 함께 보고, 숙제나 준비물을 확인해 주세요.

※아침이나 점심휴식, 방과후등 5,6 학년생은 위원회 활동을 할 경우가 있습니다. 보건 위원회, 도서위원회등 학교에 따라 다릅니다.



※도서위원의 활동 예